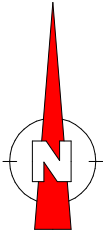
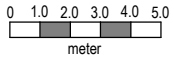


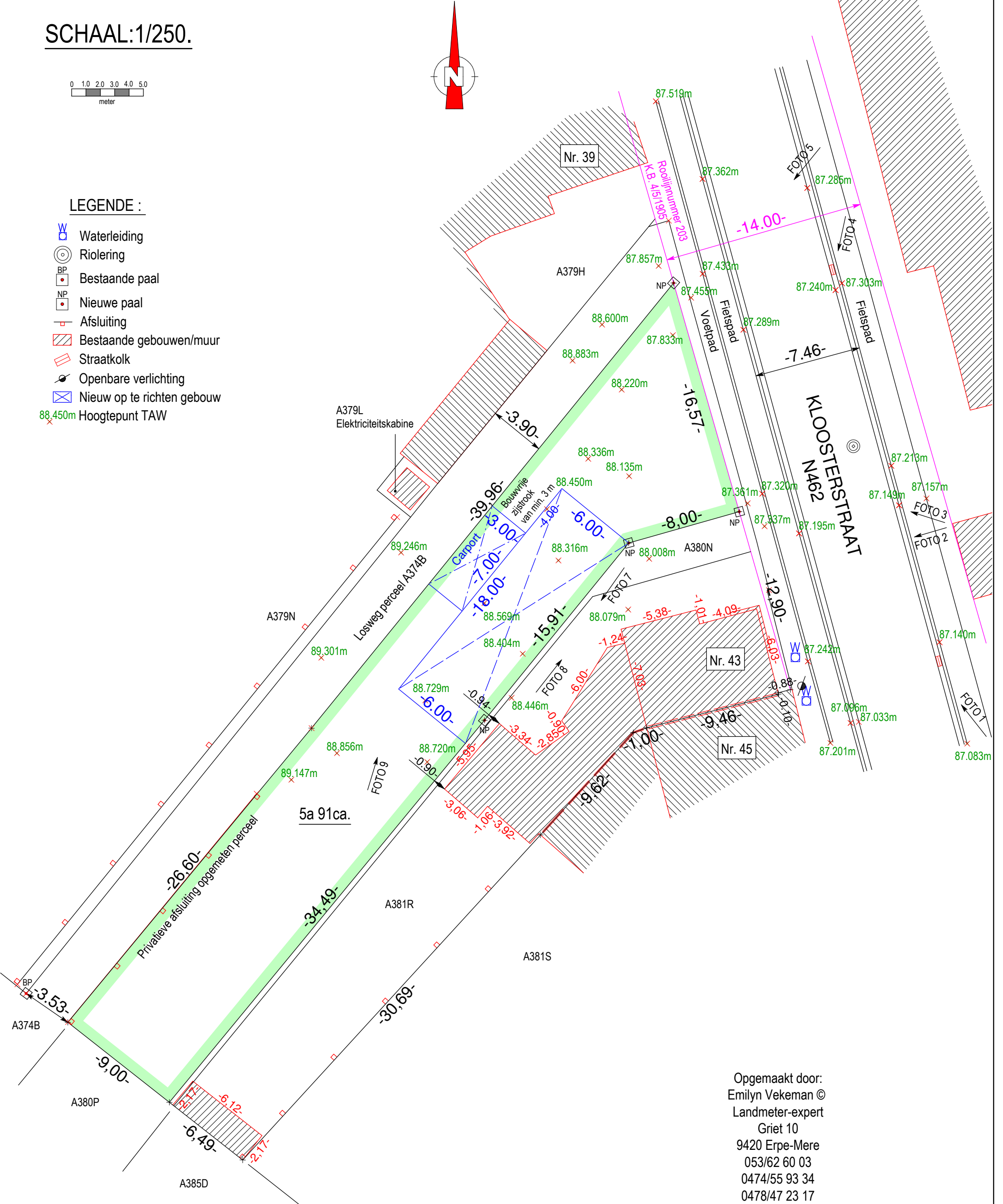
ZOTTEGEM 6DE AFDELING /ERWETELEM/.
SECTIE A 380M.
AANVRAAG STEDENBOUWKUNDIG ATTEST: NIEUWE TOESTAND.

SCHAAL:1/250.



LEGENDE :

- Waterleiding
- Riolering
- Bestaande paal
- Nieuwe paal
- Afsluiting
- Bestaande gebouwen/muur
- Straatkolk
- Openbare verlichting
- Nieuw op te richten gebouw
- 88.450m Hoogtepunt TAW



Opgemaakt door:
 Emilyn Vekeman ©
 Landmeter-expert
 Griet 10
 9420 Erpe-Mere
 053/62 60 03
 0474/55 93 34
 0478/47 23 17
 emilyn.vekeman@gmail.com
 08.04.2020